

# **RELATÓRIO DE GESTÃO**

## **COMPLEXO HOSPITALAR REGIONAL**

### **DEPUTADO JANDUHY CARNEIRO**

**1º QUADRIMESTRE**

## RELATÓRIO DE GESTÃO: Complexo Hospitalar Regional Deputado Janduíhy Carneiro: 1º Quadrimestre de 2024

Relatório de Gestão apresentado à Secretaria Estadual de Saúde do Estado da Paraíba com fins de expor os resultados quantitativos e qualitativos alcançados no 1º Quadrimestre de 2024, comparando-os às metas propostas no Plano de Trabalho e firmadas em contrato.

**PATOS – PB**

**2024**

## LISTA DE GRÁFICOS

Gráfico 1 – Número de Procedimentos em Cardiologia Intervencionista realizados no 1º Quadrimestre.	
Gráfico 2 – Número de Procedimentos Endovasculares realizados no 1º Quadrimestre.	10
Gráfico 3 – Total de procedimentos realizados no 1º Quadrimestre.	11
Gráfico 4 – Indicador da TxPSOEA no 1º Quadrimestre.	13
Gráfico 5 – Indicador da Taxa de Mortalidade no 1º Quadrimestre.	14
Gráfico 6 – Indicador da Taxa de Disponibilidade de Laudos no 1º Quadrimestre.	15
Gráfico 7 – Indicador da Taxa de Absenteísmo dos Procedimentos eletivos	15
Gráfico 8 – Taxa de Densidade de incidência em IRAS .	15
Gráfico 9 – Resultado De NPS verificado no período.	19
Gráfico 10 – Taxa de Pacientes Identificados corretamente no período	19
Gráfico 11 –Índice de Despesas Administrativas	21

## LISTA DE QUADROS

Quadro 1 – Dados gerais da Hemodinâmica do Complexo Hospitalar Regional Deputado Janduhy Carneiro, Patos-PB, Brasil, 2023. 9

## LISTA DE TABELAS

Tabela 1 – Capacidade Instalada no serviço de Hemodinâmica do CHRDJC.

9

## LISTA DE ABREVIATURAS E SIGLAS

CNES	Cadastro Nacional de Estabelecimento de Saúde
CHRDJC	Complexo Hospitalar Regional Deputado Janduhy Carneiro
HMDJMP	Hospital Metropolitano Dom José Maria Pires
NIR	Núcleo Interno de Regulação
PBSAÚDE	Fundação Paraibana de Gestão em Saúde
SES-PB	Secretaria Estadual de Saúde do Estado da Paraíba
SISREG	Sistema Nacional de Regulação
SUS	Sistema Único de Saúde
URPA	Unidade de Recuperação Pós-Anestésica

## Sumário

1	INTRODUÇÃO .....	7
1.1	CARACTERIZAÇÃO DO CHRDJC .....	8
1.2	OS PROCESSOS DE TRABALHO E DE CUIDADO .....	8
1.2.1	Capacidade Instalada e Operacional .....	9
2	GESTÃO DA ATENÇÃO À SAÚDE.....	10
2.1	PRODUÇÃO ASSISTENCIAL DA HEMODINÂMICA.....	10
3	INDICADORES DO PLANO DE TRABALHO .....	12
3.1	TAXA DE PROCEDIMENTOS REALIZADOS SEM A OCORRÊNCIA DE EVENTOS ADVERSOS (TxPSOEA) .....	12
3.2	TAXA DE MORTALIDADE (TxM) .....	13
3.3	TAXA DE DISPONIBILIDADE DE LAUDO (TxDL).....	14
3.4	TAXA DE ABSENTEISMO DE PROCEDIMENTOS ELETIVOS AGENDADOS (TxAB)	15
3.5	DENSIDADE DE INCIDÊNCIA DE INFECÇÃO RELACIONADA À ASSISTÊNCIA À SAÚDE (IRAS).....	16
3.6	ESCALA NET PROMOTER SCORE© (NPS) .....	17
3.7	IDENTIFICAÇÃO DO PACIENTE NA HEMODINÂMICA.....	18
3.8	ÍNDICE DE DESPESAS ADMINISTRATIVAS (IDA).....	20
4	CONCLUSÕES.....	8

# 1 INTRODUÇÃO

A Fundação Paraibana de Gestão em Saúde (PBSAÚDE) é uma instituição voltada para a gestão e produção de cuidados integrais de saúde, possuindo caráter estatal, com natureza jurídica de direito privado, sendo dotada de autonomia administrativa, financeira e patrimonial. Foi criada nos termos do Decreto Estadual nº 40.096, de 28 de fevereiro de 2020, na forma autorizada pela Lei Complementar Estadual nº 157, de 17 de fevereiro de 2020. A PBSAÚDE compõe de forma inalienável o Sistema Único de Saúde (SUS) paraibano e tem por missão gerenciar serviços de saúde e executar ações de prevenção, promoção e tratamento de doenças e agravos.

Suas atividades são resultantes de convênios ou contratos firmados com entes públicos ou privados a fim de garantir uma assistência de qualidade e segura. A PBSAÚDE tem por visão ser referência como modelo de gestão em serviços de saúde e por valores prezar pela ciência, inovação, ética, transparência, impessoalidade, integração, trabalho em equipe, eficiência, sustentabilidade, respeito à diversidade de gênero, etnia e sociocultural, além da inclusão social em sintonia com as políticas públicas. Preza por entregar resultados consistentes e manter o equilíbrio econômico-financeiro, essenciais para a sua perenidade e sustentabilidade organizacional, apresentando periodicamente seus resultados através de relatórios de gestão.

Por meio do contrato de gestão de número 043/2023, celebrado com a Secretaria de Estado da Saúde (SES), a Fundação tem o objetivo de executar as atividades de gestão e prestação de serviço de saúde, bem como realizar ações, programas e estratégias das políticas de saúde no serviço de hemodinâmica do Complexo Hospitalar Regional Deputado Janduhy Carneiro (CHRDJC).

O presente relatório de gestão expõe os resultados quantitativos (resultados numéricos de indicadores apresentados em tabelas e gráficos) e qualitativos (atividades desenvolvidas, atas, fotografias e informações apresentadas em quadros) no período em questão. Além disso, o documento descreve o diagnóstico situacional, as ações executadas e os planos de ação para atender aos compromissos propostos no plano de trabalho, firmados em contrato.

Pretende-se com este instrumento atender aos seguintes objetivos:

- Apresentar o desempenho do CHRDJC no 1º Quadrimestre de 2024, no contexto das metas estratégicas e indicadores firmados em plano de trabalho, e as análises do comportamento destas variáveis;



- Apresentar as ações em atenção em saúde e a análise de seus indicadores.

## **1.1 CARACTERIZAÇÃO DO CHRDJC**

O serviço teve início em 20 de dezembro de 2022, no referido Hospital, localizado na cidade de Patos-PB. Os atendimentos abrangem os serviços assistenciais de cardiologia (todos os dias da semana) e procedimentos endovasculares (terça e quinta-feira).

O Serviço de Hemodinâmica do CHRDJC funciona 24 horas por dia. Toda a admissão dos usuários se dá por meio de regulação do Núcleo Interno de Regulação (NIR) ou Sistema Nacional de Regulação (SISREG). Ao passo que o agendamento semanal é realizado pela Central de Agendamentos da PBSAÚDE e pelo SISREG – para pacientes eletivos e internados em outras instituições de saúde.

## **1.2 OS PROCESSOS DE TRABALHO E DE CUIDADO**

O serviço de Hemodinâmica do CHRDJC encontra-se inscrito e ativo no Cadastro Nacional de Estabelecimento de Saúde (CNES), vinculado à SES. Os dados gerais da unidade são apresentados a seguir:

Quadro 1 – Dados gerais da Hemodinâmica do Complexo Hospitalar Regional Deputado Janduhy Carneiro, Patos-PB, Brasil, 2023.

**COMPLEXO HOSPITALAR REGIONAL DEPUTADO JANDUHY CARNEIRO**

**Localização:** R. Horácio Nóbrega, s/n, Belo Horizonte.

**Município:** Patos.

**UF:** Paraíba.

**Categoria do Hospital:** Hospital Regional

**CNES:** 2605473.

**CNPJ:** 08.778.268/0023-76.

**Esfera Administrativa:** Gerido pela Fundação Paraibana de Gestão em Saúde (PBSAÚDE) desde 20 de dezembro de 2022.

**Contrato de Gestão:** 0043/2023

Fonte: Documento administrativo da PBSAÚDE.

## 1.2.1 Capacidade Instalada e Operacional

Nos meses de janeiro, fevereiro, março e abril de 2024, a Hemodinâmica do CHRDJC contava com uma capacidade hospitalar instalada de 18 leitos (100%), dispondo de 18 leitos operacionais, com capacidade hospitalar operacional de 100% (Tabela 1).

Tabela 1 – Capacidade Instalada no serviço de Hemodinâmica do CHRDJC.

SETOR	GESTÃO DE LEITOS – 2023				
	Capacidade Hospitalar Instalada	Leitos Operacionais	Leitos Operacionais de Isolamento	Leitos Bloqueados	Capacidade Hospitalar Operacional (%)
Unidade de Recuperação Pós-Anestésica (URPA) – Hemodinâmica	2	2	-	-	100,00
UTI	6	6	-	-	100,00
Enfermaria	10	10	-	-	100,00
<b>Total</b>	<b>19</b>	<b>18</b>	<b>-</b>	<b>-</b>	<b>100,00</b>

Fonte: Gestão de leitos do CHRDJC.

## **2 GESTÃO DA ATENÇÃO À SAÚDE**

### **2.1 PRODUÇÃO ASSISTENCIAL DA HEMODINÂMICA**

#### **Análise Crítica**

##### **Fato**

Houveram 1085 procedimentos realizados no primeiro quadrimestre de 2024, 35,63% acima da meta estabelecida (gráficos 1-3).

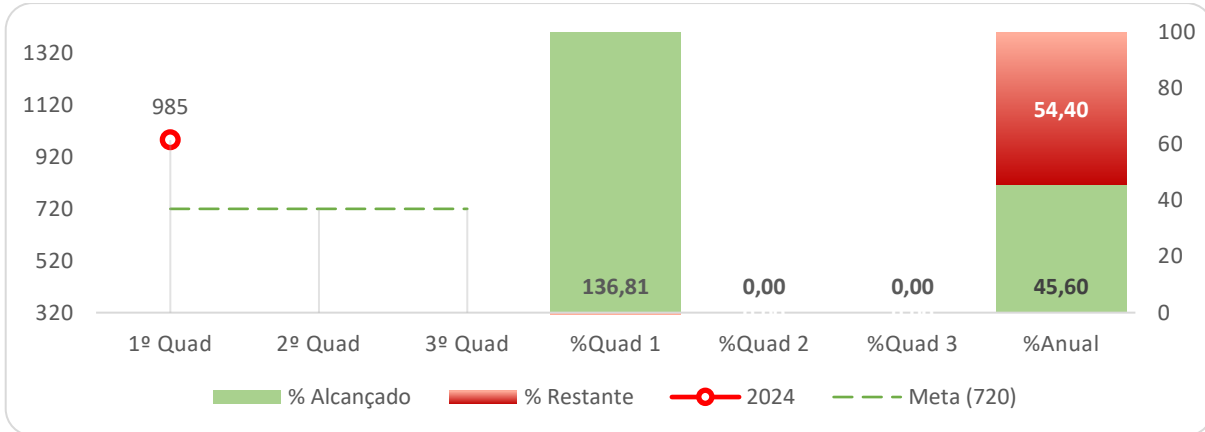
##### **Causa**

Verificou-se que todos os procedimentos obtiveram resultados satisfatórios, ultrapassando a meta quadrimestral pactuada. Destaca-se os Procedimentos em Cardiologia Intervencionista que trouxe um rendimento 36,81% a mais que o firmado.

##### **Ação**

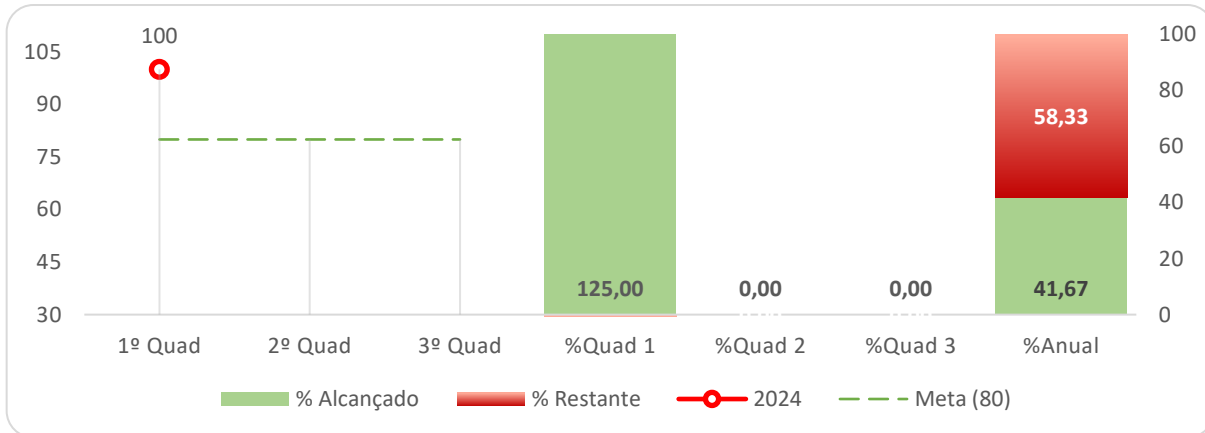
Continuar acompanhando a evolução dos resultados, bem como promover e incentivar as atuais estratégias a fim de atingir as metas estabelecidas, principalmente, no que se refere aos procedimentos endovasculares.

Gráfico 1 – Número de Procedimentos em Cardiologia Intervencionista realizados no 1º Quadrimestre.



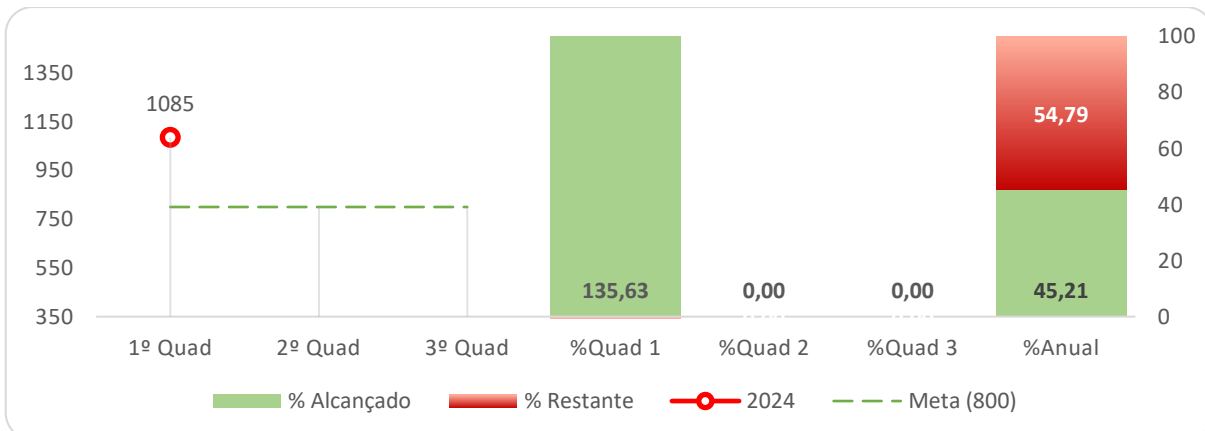
Fonte: Planilhas diárias do CHRDJC.

Gráfico 2 – Número de Procedimentos Endovasculares realizados no 1º Quadrimestre.



Fonte: Planilhas diárias do CHRDJC.

Gráfico 3 – Total de procedimentos realizados no 1º Quadrimestre.



Fonte: Planilhas diárias do CHRDJC.

## 3 INDICADORES DO PLANO DE TRABALHO

### 3.1 TAXA DE PROCEDIMENTOS REALIZADOS SEM A OCORRÊNCIA DE EVENTOS ADVERSOS (TXPSOEA)

Indicador que averigua o índice de procedimentos realizados sem nenhuma intercorrência. Quanto mais próximo de 100%, melhor:

$$TxPSOEA = \frac{\sum \text{de pacientes submetidos ao procedimento sem que tenha ocorrido eventos adversos}}{\sum \text{de pacientes submetidos ao procedimento}} \times 10^2$$

#### **Análise Crítica**

##### **Fato**

Quase a totalidade dos procedimentos ocorreram sem a incidência de eventos adversos (gráfico 4).

##### **Causa**

Manutenção das Políticas de Segurança do Paciente e atenção à prestação do cuidado com a qualidade necessária.

##### **Ação**

Continuar promovendo e incentivando as atuais estratégias de prevenção de eventos adversos que servirão de base para a gestão de risco, melhoria da qualidade e segurança nos Serviços de Saúde.

Gráfico 4 – Indicador da TxPSOEA no 1º Quadrimestre.



Fonte: Planilhas diárias do CHRDJC.

## 3.2 TAXA DE MORTALIDADE (TXM)

Indicador que averigua o índice de mortes na hemodinâmica durante ou até sete dias após o pós-operatório. Quanto menor, melhor:

$$TxM = \frac{\sum \text{de óbitos trans - operatório ou até sete dias após o pós - operatório}}{\sum \text{de pacientes submetidos a procedimentos}} \times 10^2$$

### Análise Crítica

#### Fato

Houveram 16 óbitos no quadrimestre, onde foi observado um aumento no número de registros de óbitos nos meses de janeiro (3,21%) e março (2,60%), o mês de abril obtivemos quase o valor da meta esperada (2,25%) e em fevereiro (1,83%) obtivemos uma taxa de óbitos dentro do padrão esperado. (gráfico 5).

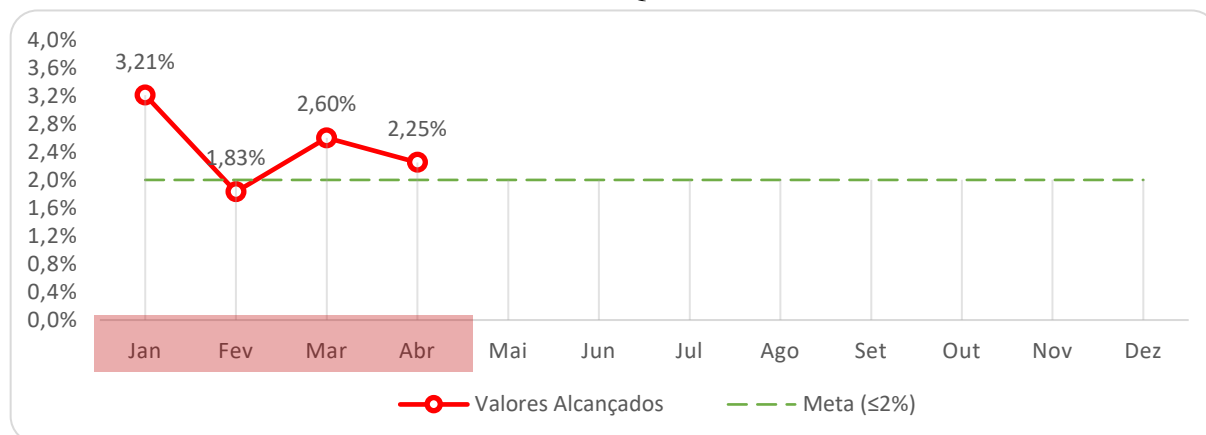
#### Causa

Estratégias de segurança do paciente foram implementadas e são monitoradas a fim de reduzir o risco de complicações no quadro clínico dos pacientes durante os procedimentos e consequente evolução ao óbito.

#### Ação

Continuar promovendo e incentivando as atuais estratégias de segurança do paciente e prevenção de eventos adversos.

Gráfico 5 – Indicador da Taxa de Mortalidade no 1º Quadrimestre.



Fonte: Planilhas diárias do CHRDJC.

### 3.3 TAXA DE DISPONIBILIDADE DE LAUDO (TXDL)

Indicador que monitora a taxa de laudos dos exames realizados na hemodinâmica disponibilizados em tempo previsto. Quanto mais próximo de 100%, melhor:

$$TxDL = \frac{\sum \text{de laudos de exames disponibilizadas em tempo previsto}}{\sum \text{dos exames realizados}} \times 10^2$$

#### Análise Crítica

##### Fato

Todos os laudos foram entregues em tempo hábil (gráfico 6).

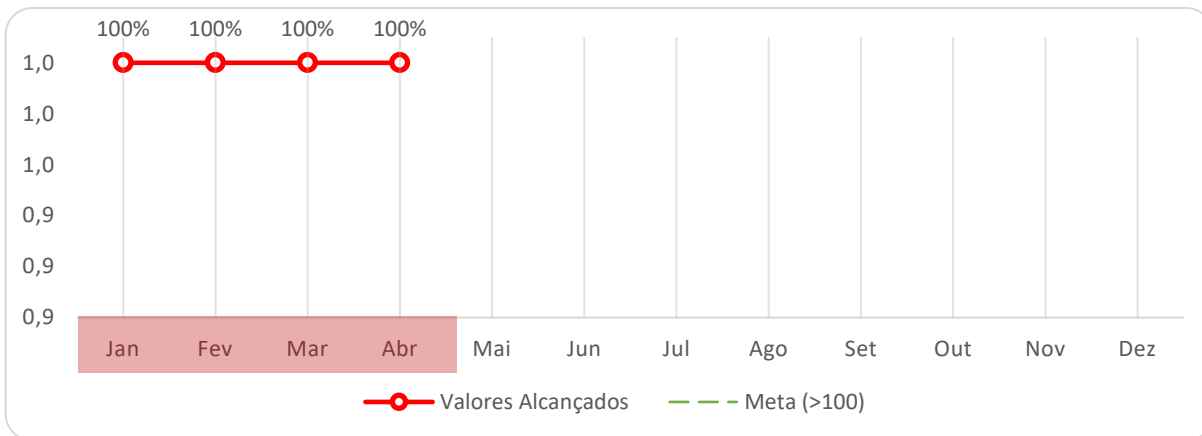
##### Causa

Gerenciamento efetivo na disponibilização de laudos pela equipe médica.

##### Ação

Continuar desenvolvendo a atual estratégia de trabalho.

Gráfico 6 – Indicador da Taxa de Disponibilidade de Laudos no 1º Quadrimestre.



Fonte: Planilhas diárias do CHRDJC.

### 3.4 TAXA DE ABSENTEISMO DE PROCEDIMENTOS ELETIVOS AGENDADOS (TXAB)

Indicador que monitora a taxa de absenteísmo dos procedimentos eletivos agendados na Hemodinâmica. O absenteísmo de usuário é considerado um problema mundial na assistência à saúde tanto no setor público como no privado. Quanto menor, melhor:

$$TxAB = \frac{\text{Total de procedimentos agendados e não realizados}}{\text{Total de Procedimentos agendados}}$$

#### Análise Crítica

##### Fato

A taxa apresentou acima da meta estabelecida nos meses de janeiro e abril e nos meses de fevereiro e março conseguimos atingir a meta (menor igual a 10%) (gráfico 7).

##### Causa

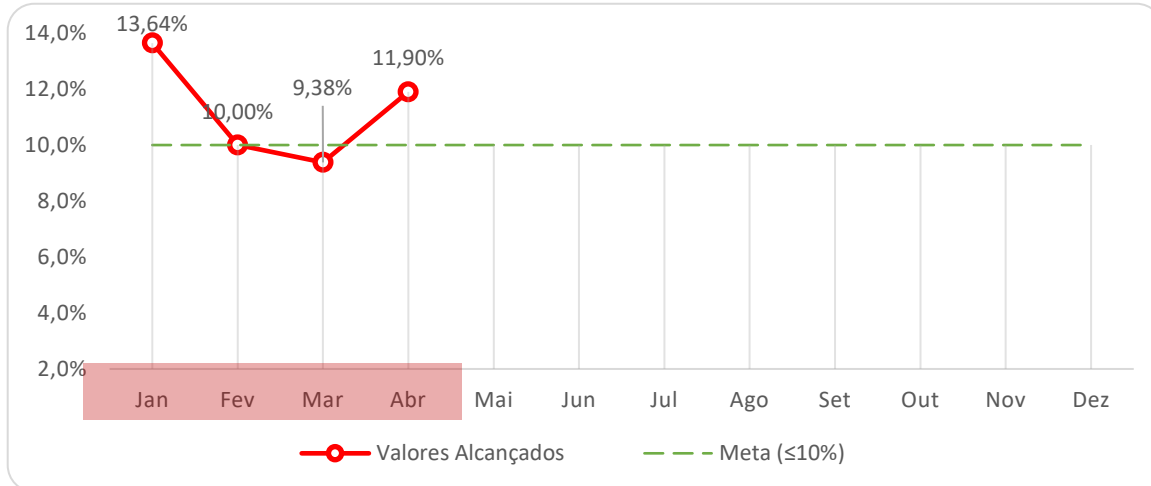
Gerenciamento efetivo no agendamento de procedimentos pela equipe do NIR e Regulação Estadual.

##### Ação



Continuar com o gerenciamento eficaz e acompanhamento dos resultados dos dados estratégicos.

Gráfico 7 – Indicador da Taxa de taxa de absenteísmo dos procedimentos eletivos s no período



Fonte: Planilhas diárias do CHRDJC.

### 3.5 DENSIDADE DE INCIDÊNCIA DE INFECÇÃO RELACIONADA À ASSISTÊNCIA À SAÚDE (IRAS)

Verifica a densidade de incidência em infecção relacionadas à assistência à saúde na Hemodinâmica. O resultado informa o risco de contrair IRAS por 1.000 pacientes-dia. Quanto menor, melhor:

$$IRAS = \frac{\sum \text{dos casos de IRAS}}{\sum \text{pacientes} - \text{dia}} \times 10^3$$

#### Análise Crítica

##### Fato

Registrou-se densidade de 4,4/1.000 pacientes-dia (gráfico 8).

##### Causa

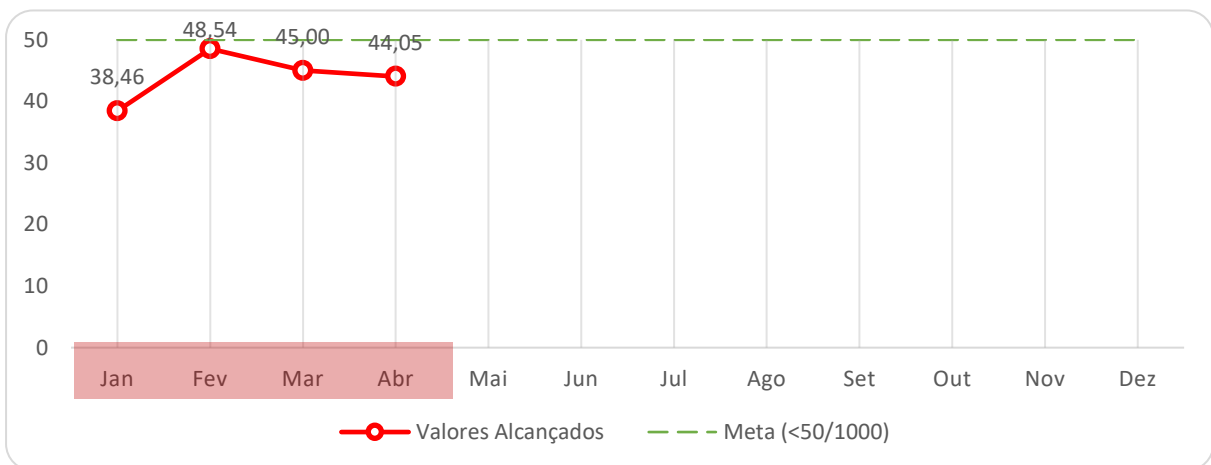
Foi registrado 37 casos de IRAS no quadrimestre, sendo a principal causa a realização de condutas incorretas de biossegurança pela equipe assistencial e a quebra de Protocolos Assistenciais no tange ao controle de infecções hospitalares. Mesmo diante dessas falhas, o valor registrado

mantém-se dentro da meta estabelecida, assumindo uma estabilidade, devido a outras estratégias com ações de capacitação e auditoria em saúde.

### Ação

Rever a atual estratégia de capacitações e manter as auditorias na Unidade, visando a melhoria do processo e da assistência prestada aos pacientes.

Gráfico 8 – Resultado de Taxa de densidade de incidência em IRAS verificada no período.



Fonte: Planilhas diárias da Hemodinâmica

## 3.6 ESCALA NET PROMOTER SCORE© (NPS)

Verifica o nível de satisfação dos consumidores em relação aos serviços prestados pela empresa. Os consumidores podem ser detratores (nota de 0 a 6 – quando estão descontentes com serviço ou atendimento), neutros (nota de 7 a 8 – quando a relação com a instituição é regular, mas há pontos a melhorar) e promotores (nota de 9 a 10 – revelando altas chances de recomendar a instituição). O cálculo do NPS© é:

$$NPS^{\circ} = \frac{\sum \text{de promotores} - \sum \text{de detratores}}{\sum \text{respondentes}} \times 10^2$$

O serviço prestado é classificado em: Zona de excelência (pontuação entre 75% e 100%), zona de qualidade (pontuação entre 50% e 74%), zona de aperfeiçoamento (pontuação entre 0 e 49%) e zona crítica (pontuação negativa).

## Análise Crítica

### Fato

Registrou-se índice de 100 % (gráfico 9).

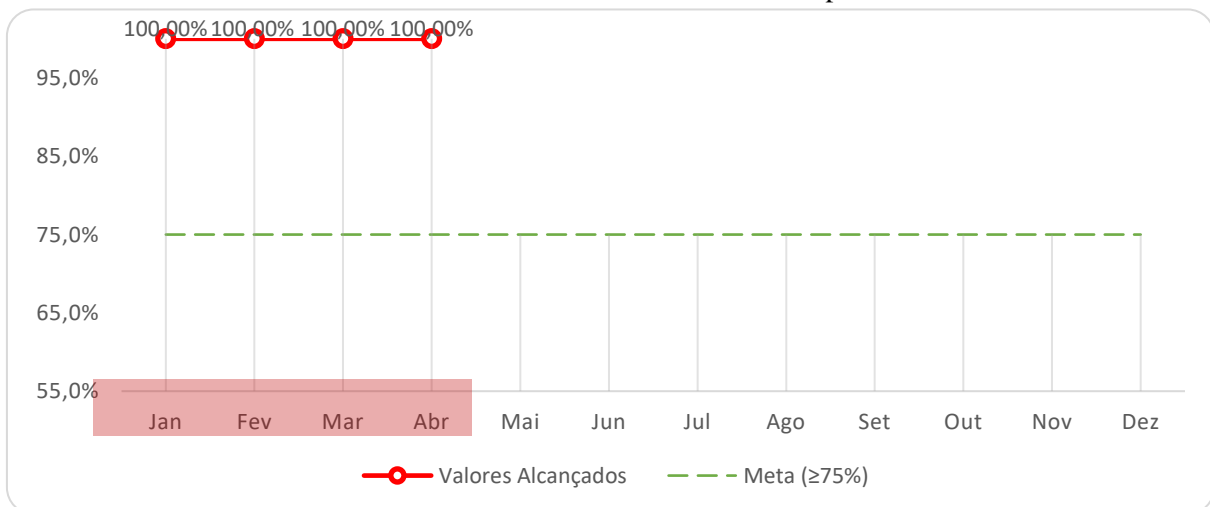
### Causa

Durante os meses de janeiro, fevereiro, março e abril foram realizadas pesquisas de satisfação, onde obtivemos 206 Promotores, deixando o Serviço Hospitalar na zona de Excelência.

### Ação

Incentivar a Ouvidoria a aumentar a quantidade de entrevistas de satisfação a ser realizadas. Manter a qualidade e a eficiência do serviço ofertado.

Gráfico 9 – Resultado de NPS® verificado no período.



Fonte: Planilhas diárias da hemodinâmica

## 3.7 IDENTIFICAÇÃO DO PACIENTE NA HEMODINÂMICA

Indicador que monitora a taxa de pacientes identificados com pulseira de identificação na Hemodinâmica. Quanto maior, melhor:

$$IDA = \frac{\sum \text{de pacientes identificados com pulseira no setor}}{\sum \text{de pacientes internados no setor}} \times 10^2$$

A identificação do paciente visa assegurar que ele é destinado a um determinado tipo de procedimento ou tratamento de forma correta, prevenindo a ocorrência de erros e enganos. Este indicador faz parte das metas internacionais que visam a segurança do paciente e todos os profissionais, pacientes e acompanhantes devem participar, zelando pelo processo de identificação.

## Análise Crítica

### Fato

A taxa apresentou-se com 100% na meta estabelecida (gráfico 10).

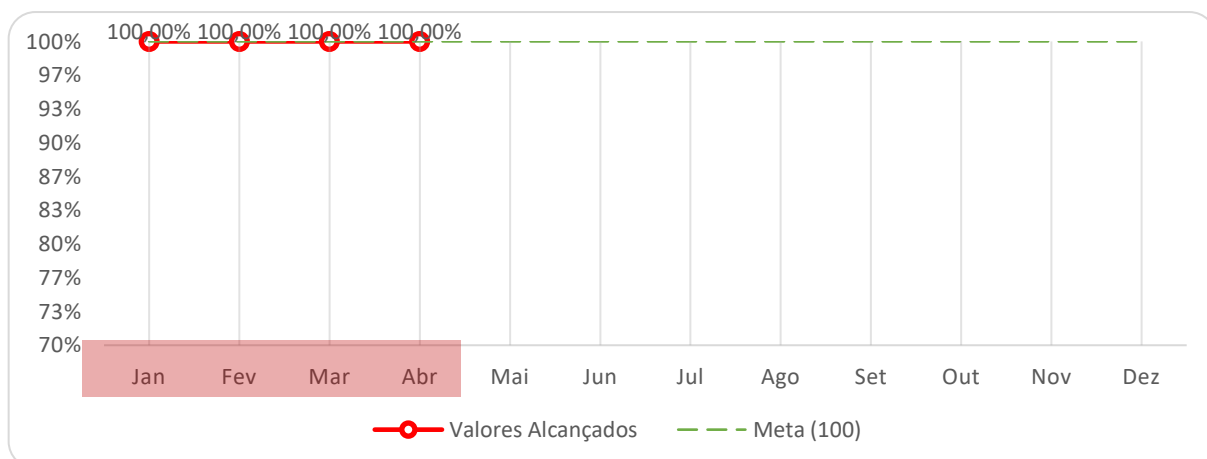
### Causa

Todos os pacientes e acompanhantes são identificados com pulseiras de identificação e utiliza-se o Kanban (ferramenta de identificação de pacientes nos leitos) para identificação dos leitos do paciente.

### Ação

Continuar com o gerenciamento eficaz e acompanhamento dos resultados dos dados estratégicos.

Gráfico 10 – Taxa de pacientes identificados corretamente no período



Fonte: Planilhas diárias da hemodinâmica

### 3.8 ÍNDICE DE DESPESAS ADMINISTRATIVAS (IDA)

Despesas administrativas são os gastos gerais de uma empresa que não estão ligados diretamente à produção. São exemplos destes gastos: conta telefônica, recepção, limpeza e departamento jurídico. Quanto menor, melhor:

$$IDA = \frac{\sum \text{das despesas administrativas no exercício}}{\sum \text{da receita operacional bruta no período}} \times 10^2$$

#### Análise Crítica

##### Fato

A taxa apresentou acima da meta estabelecida (menor ou igual a 5%) (gráfico 11).

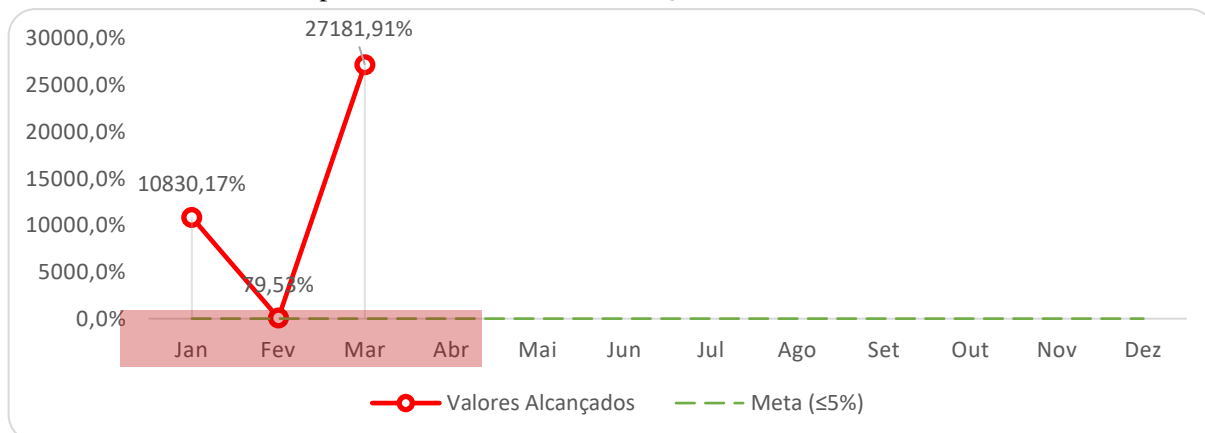
##### Causa

A Gerência Financeira da PBSAÚDE comunicou que este fato é devido ao não repasse dos valores contratuais, bem como que a meta estabelecida para este indicador não reflete o perfil da Fundação, uma vez que o objetivo desta não é o lucro, devendo ser revisada.

##### Ação

Continuar com o gerenciamento eficaz e acompanhamento dos resultados dos dados estratégicos.

Gráfico 11 - Índice de Despesas Administrativas no 1º Quadrimestre



Fonte: Gestão Financeira.

## **4.0 DADOS PRELIMINARES GEFC/SEDE**

# **CONTRATO DE GESTÃO 043/2023**

### **4.1 GESTÃO ECONÔMICA E FINANCEIRA**

Para o funcionamento deste plano de trabalho, o orçamento global mensal proposto para o contrato cadastrado junto à CGE-PB sob número 043/2023 é de R\$ R\$ 3.453.963,88 (três milhões, quatrocentos e cinquenta e três mil, novecentos e sessenta e três reais e oitenta e oito centavos) para um cenário inicial, no qual os serviços de hemodinâmica não possuem os benefícios da certificação CEBAS.

O contrato foi assinado com prazo de 01 (um) ano, com início em 01 janeiro de 2023 a dezembro de 2024, num total global do contrato no valor de R\$ 52.113.586,20 (cinquenta e dois milhões, cento e treze mil, quinhentos e oitenta e seis reais e vinte centavos) e já está em vigência seu primeiro aditivo.

Para o Investimento inicial, para a implantação dos serviços, foi acrescentado o valor de R\$ 1.011.634,82 (um milhão, onze mil, seiscentos e trinta e quatro reais e oitenta e dois centavos), referente ao Planejamento e Execução de Obras de Engenharia e Adequações Estruturais, que serão custeadas por meio do Orçamento Preliminar incluído no Plano de Trabalho (PT) proposto pela Fundação Paraibana de Gestão em Saúde – PB SAÚDE.

## 4.2 ANÁLISE DOS COMPONENTES DA RECEITA E DESPESA

### DO INGRESSO DE RECEITAS ORIUNDAS DO CONTRATO DE GESTÃO Nº 043/2023 NA VIGÊNCIA DO SEU ADITIVO

Celebrada a renovação do contrato por meio de aditivo, cabe mencionar que o contrato de gestão relativo ao gerenciamento do Programa Coração Paraibano, obteve atualização de valores em relação as parcelas mensais.

Os repasses feitos no primeiro quadrimestre de 2024, considerando que o contrato com aditivo em vigência, obteve um montante de parcelas repassadas conforme detalhamento abaixo, totalizando até o final do mês de abril, o montante de R\$ 11.612.790,15 (onzemilhões, seiscentos e doze mil, setecentos e noventa reais e quinze centavos).

Abaixo, totais recebidos da Secretaria de Estado da Saúde referente ao contrato de gestão 043/2023 do Programa Coração Paraibano (Figura 1):

#### Balancete Contábil

Pág.: 1 de 12

Licenciado para: FUNDAÇÃO PARAIBANA DE GESTÃO EM SAÚDE - PB SAÚDE

Fortes Contábil 7.212.1

Empresa: FUNDAÇÃO PARAIBANA DE GESTÃO EM SAÚDE PB SAÚDE - CNPJ: 38.111.778/0001-40

Período: 01/01/2024 a 30/04/2024; Estabelecimento(s): Todos; Centro(s) de Resultados: Todos

Endereço: AVENIDA SAO PAULO, Complemento: , N.º: 104, Bairro: BAIRRO DOS ESTADOS, Cidade: João Pessoa, Estado: PB, CEP: 58030040, Telefone: (83) 32299100

Conta	Descrição	Saldo Anterior	Débitos	Créditos	Saldo Atual
1	Ativo	219.993.999,87 D	827.879.064,70	831.148.403,19	216.724.661,38 D
1.1	Circulante	185.526.908,37 D	827.496.889,70	831.148.403,19	181.875.394,88 D
1.1.1	Caixa e Equivalente de Caixa	83.977.503,37 D	672.993.240,15	720.289.334,05	36.681.409,47 D
1.1.1.0000012	Gestão - Hemodinâmicas - C/C: 802.271-2	30.440,43 D	28.547.890,97	27.081.493,38	1.496.838,02 D
1.1.1.0000013	CC 14495 BB- Contrato 043/2023 Coração Paraibano	0,00	11.569.896,00	11.569.896,00	0,00
1.1.1.0000014	Aplicação CC 14495 BB- Contrato 043/2023 Coração F	7.910.620,75 D	5.082.432,45	12.969.944,00	23.109,20 D

Fonte: Administração Financeira da PBSAÚDE (Sist. Fortes Tecnologia).

Tabela demonstrativa por data de pagamento:

<b>PROGRAMA CORAÇÃO PARAIBANO</b>			
<b>contrato 043/2023 - data de pag pelo contrato</b>	<b>parcela recebida</b>	<b>valor</b>	<b>29/04/2024</b>
Hemodinâmica de Campina Gr	13 de 24	3.499.118,48	ok
Hemodinâmica de Patos	13 de 24	767.499,13	ok
Central de Laudos	13 de 24	803.800,08	ok
Coração Paraibano	13 de 24	379.867,70	ok
<b>TOTAL</b>		<b>5.450.285,38</b>	
<b>contrato 043/2023 - data de pag pelo contrato</b>	<b>parcela recebida</b>	<b>valor</b>	<b>06/05/2024</b>
Hemodinâmica de Campina Gr	14 de 24	3.499.118,48	ok
Hemodinâmica de Patos	14 de 24	767.499,13	ok
Central de Laudos	14 de 24	803.800,08	ok
Coração Paraibano	14 de 24	379.867,70	ok
<b>TOTAL</b>		<b>5.450.285,39</b>	
<b>contrato 002/2023</b>	<b>parcela recebida</b>	<b>valor</b>	<b>data</b>
PISO	13	356.109,69	29/04/2024
	14	356.109,69	03/05/2024
<b>Total</b>		<b>R\$ 712.219,38</b>	
<b>TOTAL DO CONTRATO RECEBIDO</b>		<b>R\$ 11.612.790,15</b>	

Fonte: Administração Financeira da PBSAÚDE



### 4.3. DESPESAS COM PESSOAL E ENCARGOS SOBRE A FOLHA

A PB SAÚDE, durante o exercício de 2024, em seu primeiro quadrimestre, realizou despesas relativas à folha de pessoal, encargos sobre a folha e demais despesas com pessoal no valor de R\$ 10.087.296,52 (dez milhões, oitenta e sete mil, duzentos e noventa e seis reais e cinquenta e dois centavos), conforme detalhamento abaixo (Figura 2):

#### Balancete Contábil

Pág.: 3 de 3

Licenciado para: FUNDAÇÃO PARAIBANA DE GESTÃO EM SAÚDE - PB SAÚDE

Fortes Contabil 7.212.1

Empresa: FUNDAÇÃO PARAIBANA DE GESTÃO EM SAÚDE PB SAÚDE - CNPJ: 38.111.778/0001-40

Período: 01/01/2024 a 30/04/2024; Estabelecimento(s): Todos; Centro(s) de Resultados: 007 - Gestão- Contrato 043/2023

Endereço: AVENIDA SÃO PAULO, Complemento: , N.º: 104, Bairro: BAIRRO DOS ESTADOS, Cidade: João Pessoa, Estado: PB, CEP: 58030040, Telefone (83) 32299100

Conta	Descrição	Saldo Anterior	Débitos	Créditos	Saldo Atual
3.1	Recursos Humanos	0,00	10.087.296,52	16.510,87	10.070.785,65 D
3.1.1	Remuneração de Pessoal com Vínculo Empregatício	0,00	8.748.415,80	16.510,87	8.731.904,93 D
3.1.1.0000001	Salários	0,00	5.997.564,21	12.688,96	5.984.875,25 D
3.1.1.0000003	Férias	0,00	528.145,12	0,00	528.145,12 D
3.1.1.0000007	FGTS	0,00	567.174,00	0,00	567.174,00 D
3.1.1.0000009	INSS Patronal	0,00	741.595,76	0,00	741.595,76 D
3.1.1.0000015	Rescisões	0,00	889.352,14	3.821,91	885.530,23 D
3.1.1.0000017	PIS/PASEP	0,00	24.584,57	0,00	24.584,57 D
3.1.2	Benefícios a Pessoal com Vínculo Empregatício	0,00	1.338.880,72	0,00	1.338.880,72 D
3.1.2.0000001	Vale Transporte	0,00	29.565,72	0,00	29.565,72 D
3.1.2.0000004	Bolsas Desempenho	0,00	1.309.315,00	0,00	1.309.315,00 D

Fonte: Administração Financeira da PB SAÚDE (Sist. Fortes Tecnologia).

### 4.4. DEMAIS DESPESAS OPERACIONAIS

Foram lançadas até o momento, despesas operacionais referentes ao primeiro quadrimestre de 2024 no valor de R\$ 8.602.715,65 (oito milhões, seiscentos e dois mil, setecentos e quinze reais e sessenta e cinco centavos).

As demais despesas operacionais seguem na fase de execução, cuja tramitação ocorre de forma eletrônica através do PBDoc.

## **4 CONCLUSÕES**

Os resultados do primeiro quadrimestre de 2024 apontam para a melhoria de todos os indicadores, ressaltando, a Cardiologia Intervencionista, que obteve um rendimento significativamente maior em relação ao 1º quadrimestre. Pretende-se, ao longo dos próximos meses, recuperar a quantidade de procedimentos endovasculares que deixaram de ser realizados.

A equipe do CHRDJC e a PBSAÚDE se encontram à disposição para esclarecer quaisquer dúvidas referentes a este relatório.